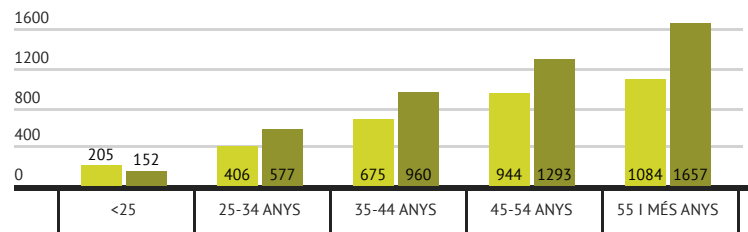
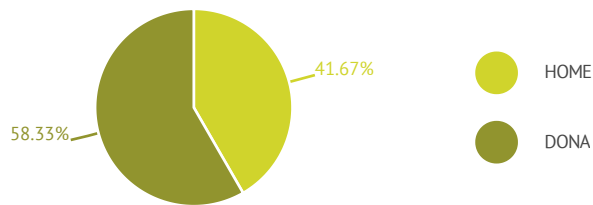


EVOLUCIÓ DE L'ATUR REGISTRAT. COMARCA DEL GARRAF. ANY 2021

ANY 2021	AGOST	SETEMBRE	OCTUBRE	NOVEMBRE	DESEMBRE
Nombre d'aurats	8.257	8.030	8.066	7.955	7.953
TAXA D'ATUR (%)	12,66	12,36	12,41	12,26	12,25

* NOTA: taxes d'atur calculades d'acord amb el nou mètode de càlcul de la taxa d'atur registral del Departament d'Empresa i Ocupació (DEMO).

GARRAF	< 25 anys		25-34 anys		35-44 anys		45-54 anys		55 i més anys		TOTAL		TAXA D'ATUR
	HOME	DONA	HOME	DONA	HOME	DONA	HOME	DONA	HOME	DONA	HOME	DONA	
CANYELLES	8	4	14	18	21	30	33	37	43	44	119	133	13,13%
CUBELLES	21	20	41	60	75	111	119	153	99	175	355	519	13,88%
OLIVELLA	7	3	9	24	31	30	34	41	28	33	109	131	16,17%
SANT PERE DE RIBES	48	35	87	139	139	223	183	295	233	354	690	1.046	12,62%
SITGES	26	13	51	64	95	103	117	199	157	223	446	602	9,50%
VILANOVA I LA GELTRÚ	95	77	204	272	314	463	458	568	524	828	1.595	2.208	12,51%
TOTAL COMARCA	205	152	406	577	675	960	944	1.293	1.084	1.657	3.314	4.639	12,25%



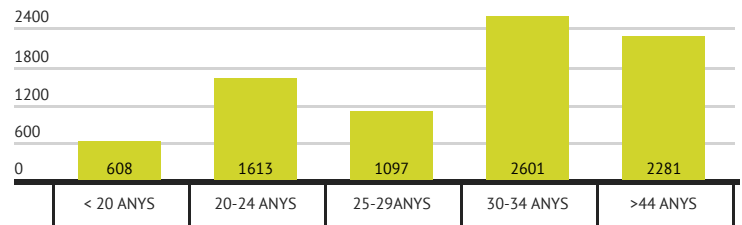
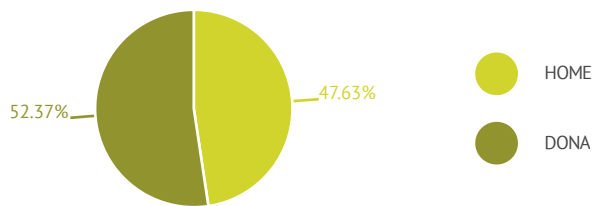
ATUR REGISTRAT PER NIVELL ACADÈMIC I PER ACTIVITAT ECONÒMICA

	SENSE ESTUDIS	ESTUDIS PRIMARIS INCOM.	ESTUDIS PRIMARIS COM.	PROGR. FORM. PROF.	EDUCACIÓ GENERAL	TEC. I PROF. SUP.	UNIV. 1r CICLE	UNIV. 2n i 3r CICLE	ALTRES ESTUDIS POST-SEC	TOTAL
CANYELLES	-	2	17	26	181	10	4	12	-	252
CUBELLES	-	32	62	126	524	67	22	39	2	874
OLIVELLA	1	4	18	37	144	21	1	14	-	240
SANT PERE DE RIBES	20	86	167	141	1.073	118	47	83	1	1.736
SITGES	5	26	81	88	593	85	40	128	2	1.048
VILANOVA I LA GELTRÚ	31	197	422	331	2.255	252	79	234	2	3.803
TOTAL COMARCA	57	347	767	749	4.770	553	193	510	7	7.953

	AGRICULTURA		INDÚSTRIA		CONSTRUCCIÓ		SERVEIS		SENSE OCUPACIÓ ANTERIOR		TOTAL	
	HOME	DONA	HOME	DONA	HOME	DONA	HOME	DONA	HOME	DONA	HOME	DONA
CANYELLES	1	-	12	11	24	6	77	112	5	4	119	133
CUBELLES	6	2	40	35	63	7	235	457	11	18	355	519
OLIVELLA	4	-	17	9	14	2	70	116	4	4	109	131
SANT PERE DE RIBES	17	4	77	60	142	28	433	887	21	67	690	1.046
SITGES	2	-	27	29	45	13	354	544	18	16	446	602
VILANOVA I LA GELTRÚ	38	9	206	158	295	41	997	1.855	59	145	1.595	2.208
TOTAL COMARCA	68	15	379	302	583	97	2.166	3.971	118	254	3.314	4.639

CONTRACTACIÓ REGISTRADA PER SEXE I EDATS (4T TRIMESTRE 2021)

	HOMES	DONES	TOTAL	< 20 ANYS	20-24 ANYS	25-29 ANYS	30-34 ANYS	>44 ANYS	TOTAL
CANYELLES	65	73	138	25	34	14	29	36	138
CUBELLES	121	257	378	35	81	52	112	98	378
OLIVELLA	26	38	64	11	15	4	27	7	64
SANT PERE DE RIBES	407	478	885	55	158	115	288	269	885
SITGES	831	1.092	1.923	107	361	262	602	591	1.923
VILANOVA I LA GELTRÚ	2.456	2.356	4.812	375	964	650	1.543	1.280	4.812
TOTAL COMARCA	3.906	4.294	8.200	608	1.613	1.097	2.601	2.281	8.200



CONTRACTACIÓ REGISTRADA PER TIPUS DE CONTRACTE ECONÒMIC I PER SECTORS ECONÒMICS (4T TRIMESTRE 2021)

	OBRA I SERVEI	CIRCU.PROD	INTERINITAT	FORMACIÓ	PRÀCTQUES	RELLEU	JUBILACIÓ PARCIAL	ALTRES	INDEFINITS	TOTAL
CANYELLES	12	102	4	-	1	-	-	-	19	138
CUBELLES	85	190	32	-	2	-	1	1	67	378
OLIVELLA	21	17	17	-	1	1	1	-	6	64
SANT PERE DE RIBES	186	346	133	-	7	2	3	3	205	885
SITGES	425	982	152	-	11	5	7	3	338	1.923
VILANOVA I LA GELTRÚ	1.386	2.289	495	1	13	3	13	13	599	4.812
TOTAL COMARCA	2.115	3.926	833	1	35	11	25	20	1.234	8.200

	AGRICULTURA	INDÚSTRIA	CONSTRUCCIÓ	SERVEIS	TOTAL
CANYELLES	-	8	10	120	138
CUBELLES	3	30	25	320	378
OLIVELLA	3	2	4	55	64
SANT PERE DE RIBES	39	78	78	690	885
SITGES	1	37	70	1.815	1.923
VILANOVA I LA GELTRÚ	19	840	237	3.716	4.812
TOTAL COMARCA	65	995	424	6.716	8.200